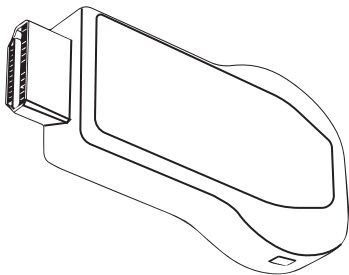


# SPIDER CASTBACK



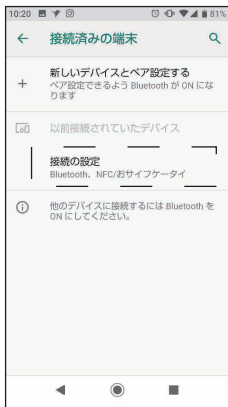
Android の初期設定

例：AQUOS R

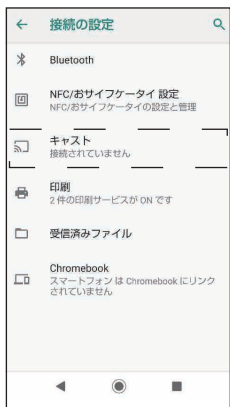
Android はサポート対象外ですが、一部情報を掲載致します。



①設定をタップしてください。



②「接続の設定」をタップします。




③「キャスト」をタップします。




④画面右上  をタップしてください。



⑤ワイヤレスディスプレイの有効化  にチェックを入れてください。



⑥再度検索して頂き、AnyCastが表示されましたらタップしてください。



⑦接続済みになりましたら設定が完了です。