

FINGER PADLOCK

指タッチで解錠

シリーズ共通説明書

指紋認証 南京錠

【初めてご利用頂く前に必ず満充電(約4時間)を行ってください】

●動作環境温度

0~45度（結露なき事）高温、直射日光が当たらぬところでご利用ください。

また本品は精密部品を搭載しているため強い衝撃を受ける場所でのご利用はお控えください。

LED ステータス

LED	状態	緑 LED 点滅	指紋認識中
赤 LED 点滅	低電力	緑 LED 点灯	指紋認識終了
赤 LED 点灯	充電中	青 LED 点灯	管理者指紋認識中
消灯	充電完了	緑 LED 早く点滅	解除成功
		赤 LED 点灯	指紋削除
		赤 LED 点滅	指紋認識失敗

■本説明書はホームページでも参照頂けます。



【ご利用頂く前に必ずご確認ください】

●管理者用指紋登録に関しまして

指紋を複数設定する場合、登録している指紋を削除する場合、いずれであっても管理者指紋が必要となります。

万が一、指紋を取得できない場合は、破壊、鍵用のカッターなどで物理的にカットしなければなりません。当社で特別解除コードや指紋などはございませんのでご注意ください。

●下記のような方や指紋は本製品の登録や解錠ができなくなる場合がございます。

- ・指紋認証機器を以前からご利用した事があり、指紋認証しにくい特性がある場合
- ・指紋が消えやすいお仕事や、薬品を触る事がある。

本商品はひとつずつ検品をした上で出荷しておりますが、電子機器である以上故障率はゼロではございません。万が一故障した場合であっても直接、間接的な損害を問わず、本商品以外の一切の保証は致しかねます。

●追加指紋登録

ご利用者様の複数の指での登録、複数人が使用する場合はこちらの登録を行ってください。また、万が一お怪我をされて管理者の指紋がご利用頂けない場合などが無いよう、追加指紋の登録は強くお勧めします。

●指紋を読み込む箇所に傷がつかないようにご注意ください。

読み込めなくなります。

■禁止、注意事項

●本製品は電子機器です。防塵・防水ではございません。水気のある場所でのご利用はお控えください。

●バッテリー時間は目安であり、気温・湿度などご利用状況によりましても異なります。

●落下などの衝撃により故障する可能性がございますのでお取り扱いにはご注意ください。

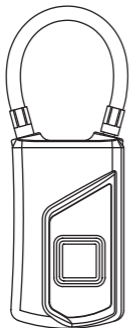
●本製品を使用時の窃盗、盗難等の被害に関しまして弊社では一切の保障を致しかねます。

●分解、改造はしないでください。感電、火災、故障の原因となります。

●万が一、煙が出ている、変な臭いがするなどの異常を感じた場合は直ちに使用をお止め下さい。

●極端に暑い場所や寒い場所では、充電電池の性能が発揮されずに使用可能時間の低下や使用が出来なくなる原因となります。

■AR-SLOCK-01



ワイヤー径 約4mm

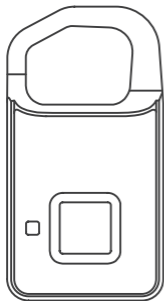
●仕様Spec.

指紋登録数	最大10パターン
指紋識別時間	300ms以下
バッテリー	充電式(3.7V / 240mA)
充電方法	MicroUSB端子(5V/1A)
充電時間	約3-4時間
待機時間	最大1年間
施錠回数	満充電時で約1,000回
施錠アナウンス	LEDと音で 施錠 / エラー通知
本体サイズ	約90.9×31.8×16.4mm/83g (ワイヤー施錠状態でのサイズ)
ワイヤー長	約70mm
材質	(本体)アルミニウム (ワイヤー)亜鉛合金
付属品	MicroUSBケーブル・取扱説明書

【初めてご利用頂く前に必ず満充電(約4時間)を行ってください】

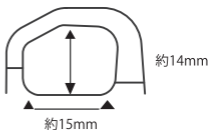
防滴効果を得る為にはmicro USBのカバーはしっかりと閉めて下さい。

■ AR-SLOCK-02



ツル径 約4~6.8mm

施錠時の内径



約14mm


約15mm

●仕様Spec.

指紋登録数	最大10/パターン
指紋識別時間	300ms以下
バッテリー	充電式 (3.7V / 80mA)
充電方法	MicroUSB端子 (5V/1A)
充電時間	約3-4時間
待機時間	最大6カ月間
施錠回数	満充電時で約1,000回
施錠アナウンス	LEDと音で 施錠 / エラー通知
本体サイズ	約52.5×28×12.1mm/58g (ワイヤー施錠状態でのサイズ)
施錠内径	約15×14mm(各最大長)
材質	(本体) アルミニウム・PC
付属品	MicroUSBケーブル・取扱説明書

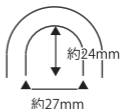
【初めてご利用頂く前に必ず満充電(約4時間)を行ってください】

■AR-SLOCK-03



ツル径 約9mm

施錠時の内径



●仕様Spec.

指紋登録数	最大10/パターン
指紋識別時間	300ms以下
バッテリー	充電式(3.7V / 300mA)
充電方法	MicroUSB端子(5V/1A)
充電時間	約4-5時間
待機時間	最大18カ月間
施錠回数	満充電時約1,000回
解錠アナウンス	LEDと音で 解錠 / エラー通知
本体サイズ	約88.3×57.6×25.3mm/185g (ワイヤー施錠状態でのサイズ)
ツル内寸	約24×27mm(各最大長)
材質	(本体)亜鉛合金・PC
付属品	MicroUSBケーブル・取扱説明書

【初めてご利用頂く前に必ず満充電(約4時間)を行ってください】

防滴効果を得る為にはmicro USBのカバーはしっかりと閉めて下さい。

■管理者用指紋登録

※本製品は管理者用指紋を登録するまで、どの指紋でも解錠可能な状態になっています。



最初にロック状態である事を確認してください。
指をのせて●緑 LED がピピピッと点滅した後、離さずそのまま3秒間長押ししてください。



ピッと●青色 LED が1度だけ点滅しましたら指を離してください。
指を離すと●緑色 LED が点滅します。



解除に使用する指にて指紋を10回取得してください。
●緑点滅後に取得開始をしないと5秒程度で消灯します。
指紋取得成功時に●青色 LED が1度点滅します。
指紋取得失敗時には●赤色 LED が1度点滅します。
指の角度を変えて読み込ませてください。

※●青色 LED を10回光らせるイメージで行ってください。



ピーっという音とともに●緑色 LED が長めに点灯してから消灯しますと登録完了になります。

■追加指紋登録

※新しく解錠用指紋を追加するには管理者の指紋が必要になります。

※指紋登録可能数は管理者用を含めて 10 件となります。



最初にロック状態である事を確認してください。
指をのせて ● 緑 LED がピピピッと点滅した後、離さずそのまま 3 秒間 長押ししてください。



ピッと ● 青色 LED が点灯します。
管理用に登録した指紋を 1 度読み込ませてください。
● 緑 LED が点滅します。



解除に使用する指にて指紋を 10 回取得してください。
● 緑点滅後に取得開始をしないと 5 秒程度で消灯します。
指紋取得成功時に ● 青色 LED が 1 度点滅します。
指紋取得失敗時には ● 赤色 LED が 1 度点滅します。

※ ● 青色 LED を 10 回光らせるイメージで行ってください。



ピーっという音とともに ● 緑色 LED が長めに点灯してから消灯しますと登録完了になります。

■登録削除

※削除は登録しています指紋を一括削除となります。

個別削除には対応しておりません。

※この操作は管理者の指紋も削除されます。



最初にロック状態である事を確認してください。

指をのせて●緑色 LED がピピピッと点滅した後、離さずそのまま長押ししてください。

ピッと ●青色 LED が光りますが押し続けてください。

ピッと ●赤色 LED が点灯しましたら指を離してください。



●赤色 LED が点灯している状態で、管理者用の指紋を読み込ませてください。

ピーッという音とともに ●緑色 LED が長めに点灯してから消灯します。

以上で登録削除の完了になります。

■FAQ

- Q ロックしたままバッテリーが切れた場合はどうしたら良いですか。
A モバイルバッテリーで充電しながら一度解錠を行い、別の場所で充電を行ってください。
- Q 登録した指紋で解錠が行えません。
A 指が濡れていたりしますと正常に認識出来ませんので乾いた状態でお試してください。

【ご利用に際しましてのご案内】

本製品はバッテリーを搭載した精密機器となります。

保証期間内であっても下記のような症状が発生した場合は、ご使用をお止めください。

- ・充電しても、すぐにバッテリー低電力のLEDが点滅する
- ・何度指紋部分をタッチしても動作しない時がある
- ・解錠時の状況が以前と異なり鈍い
- ・異臭、本体が熱を持つような状況

上記症状が保証期間内に発生しました場合は当社までお問い合わせください。

保証期間後に発生しました場合は、ご使用をお止め頂き新しい商品をお買い求めください。

●保証期間を超えた商品のご利用に関しまして

使用状況、ご使用環境により異なりますが、約2年程度が目安となります。バッテリー駆動のため、バッテリー能力がなくなると、解錠できなくなりますのでご使用に際しましてのご案内状況に当てはまる又は今までと動作が異なる場合は直ちにご利用をお止め頂き新しい商品をお買い求めください。