

# DAIZAWA-SANSARO 代沢三差路

この度は本製品をお買い上げ頂きましてありがとうございます。

本書の内容をご確認の上、製品をご利用下さい。保書は大切に保管頂き、必要な時にお読みください。

■本製品は記載の注意事項を守り、お客様の責任においてご使用下さい。

■用途以外には使用しないで下さい。

■コネクタはしっかりと挿しこんでからご利用下さい。

■高温、多湿の場所や車内に長時間放置しないで下さい。

■乳児の手に届かない場所に保管し、お子様だけのご使用はご遠慮下さい。

■本製品の使用による交通事故、ケガ、損害、携帯電話の故障等は一切保証致しません。

■本製品使用時は音量の上げすぎにご注意ください。

■ケーブルの抜き差しは必ずコネクタを持って行って下さい。ケーブルを引くと断線する可能性があります。

■ケーブルを持って振り回したりしないで下さい。

## 各部名称

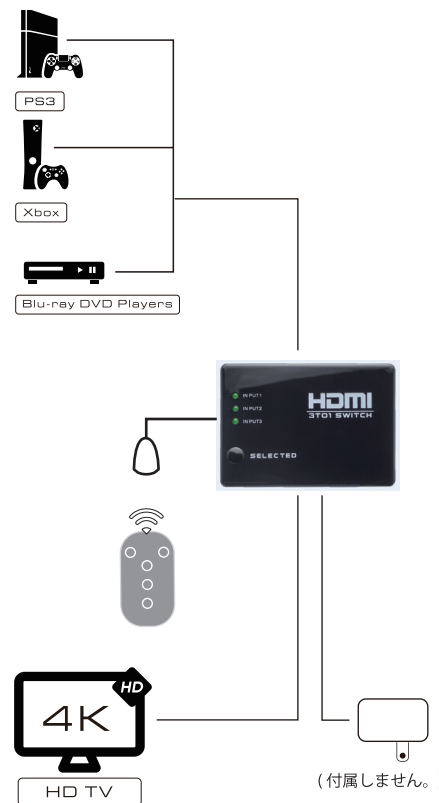


IN PUT1 / IN PUT2 / IN PUT3 に接続された機器の電力が通電しますと LED が点灯致します。最後に電源が入った機器に切り替わります。

IR は付属の赤外線受光部を接続して下さい。

OUT PUT の表記がある HDMI 端子にはモニター等の表示機器と接続して下さい。

## 接続例



※HDMI の電力が不足してる場合は別途 USB より電力を供給して下さい。

本製品には DC→USB 変換のみ付属しています。USB→AC アダプタは別途ご用意下さい。

## 接続方法

1. 本体 OUT PUT とモニターを接続します。
2. 映像出力機器を IN PUT1 ~ 3 へ接続します。
3. モニターの電源をいれます。

4. 映像出力機器の電源をいれます。

※モニターや映像出力機器との接続には別途 HDMI ケーブルが必要になります。

※HDMI のバスパワーが不足している場合は付属の USB→DC 変換を用いて USB より電源を供給して下さい。

## 仕様

対応機器 / HDMI 出力標準搭載映像機器

対応出力機器 / HDMI を標準搭載しているモニター、テレビ、プロジェクター

切替対応数 / HDMI 入力 3 台 / HDMI 出力 1 台

HDMI 規格 / HDMI ver1.4 HDCP ver1.4

対応解像度 / 最大 4K(3840x2160 / 30Hz)

切替方式 / 本体スイッチ 又は 赤外線リモコン

稼働温度 / 0 ~ 65℃

重量 / 約 48g

付属 / 赤外線受光部  
赤外線リモコン

※リモコンに付属の電池は試供品になります。

## リモコン操作 / 1



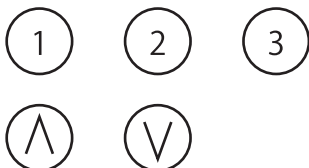
初回時

本製品にはテスト用電池が付属しています。

リモコンには電池が通電しないように絶縁フィルムが挿しこまれていますのでご利用時は抜いてからご利用下さい。

電池に関しまして

CR2025のボタン電池をご利用下さい。



1 は IN PUT1 へ / 2 は IN PUT2 へ

3 は IN PUT3 へ

▲ ▼ は順に切替ります。

## リモコン操作 / 2



IR 接続ジャック

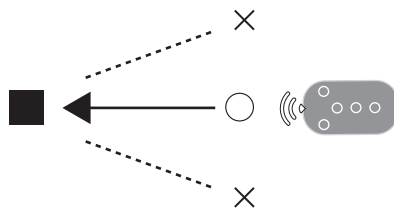
IR 受光部の接続部は本体側面にあります。

接続時はしっかりと奥まで挿さっている事をご確認頂き、受光部をお好みの場所へ固定して下さい。

※付属の両面テープをご利用頂く場合は事前に埃等を拭き取って下さい。

リモコンは赤外線になっています。

到達距離は障害物がない環境で3～4メートルになります。ただし直線できち受け取れませんので斜めからの操作には反応しなくなります。



## FAQ

Q. スリープモードに入ったパソコンが映りません。

A.HDMI 信号には EDI 情報等が乗っています。

スリープモードに入る事で EDI 情報を見失うと映像は映らなくなります。

Q. 表示されない

A. ケーブルがご利用解像度に対応しているケーブルかご確認下さい。

出力機器の解像度が対応解像度範囲でご確認下さい。

機器の電源が入っているかご確認下さい。

Q.HDMI CEC に対応していますか

A. 対応していません。

※切替器特性上の注意事項

HDMI には EDI 情報と信号が機器同士に双方向に通信されています。

切替器により切り替えますと通信が途切れる為、機器によっては正常に動作出来なくなります。

### 保証書

商品名	HDMI 切替機
商品型番	AR-H3SW
保証期間	ご購入日より3ヶ月

購入店印

購入日

※ケーブル断線等、水濡れ、落下、物理的破損を除く  
付属の電池は試供品の為、保証対象外となります。

販売小売店のレシートでも代用可能ですが、その場合は本製品の型番と購入日が表記されている必要がございます。

感熱紙の場合、保証期間内に印字が消える可能性がございますのでコピー等を行い本書と一緒に保管をお願い致します。