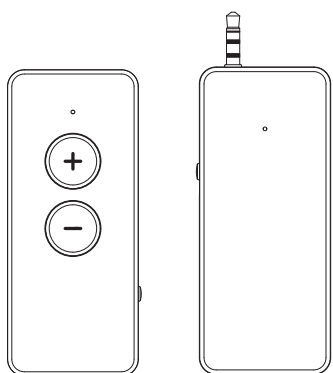




ワイマク
WIMAC



使用上の注意

- 本製品は記載の注意事項を守り、お客様の責任においてご使用ください。
- 用途以外には使用しないでください。
- コネクタはしっかりと挿しこんでからご利用ください。
- 高温、多湿の場所や車内に長時間放置しないでください。
- 乳児の手の届かない場所に保管し、お子様だけでのご使用はご遠慮ください。
- 本製品の使用による事故、ケガ、損害、パソコン、携帯電話等の故障は一切保証致しません。
- 本製品使用時は音量の上げすぎにご注意ください。
- ケーブルの抜き挿しは必ずコネクタを持って行ってください。ケーブルを引くと断線する可能性があります。
- ケーブルを持って振り回したりしないでください。

1-1

仕様

トランスミッター

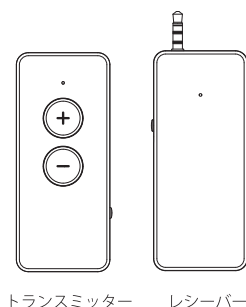
ワイヤレス規格	2.4G
周波数	20Hz - 20kHz
指向性	無指向性
感度	-30db ± 3db
S/N 比	74db
ボリュームコントロール	6 ~ +12db
電流	<50ma
伝送距離	20m
接続	自動
外部機器との接続	3.5mm
バッテリー	650mAh
充電	micro USB 5V / 1A
充電時間	2時間
連続稼働時間	4時間

レシーバー

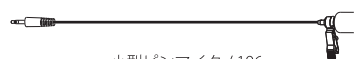
ワイヤレス規格	2.4G
電流	<50ma
伝送距離	20m
接続	自動
外部機器との接続	3.5mm / 4 極 (TRRS)
バッテリー	650mAh
充電	micro USB 5V / 1A
充電時間	2時間
連続稼働時間	4時間

1-2

梱包内容



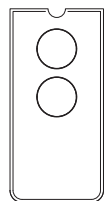
トランスミッター レシーバー



小型ピンマイク / 196cm




充電ケーブル



金属クリップ付
トランスミッター用
ソフトケース



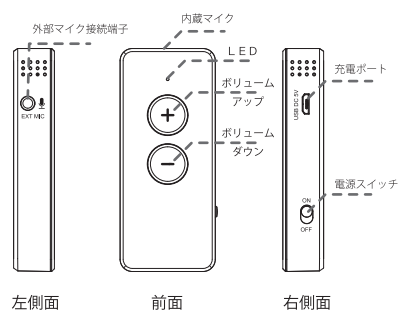
レシーバー用
延長プラグ



説明書
(本書)

1-3

トランスミッター



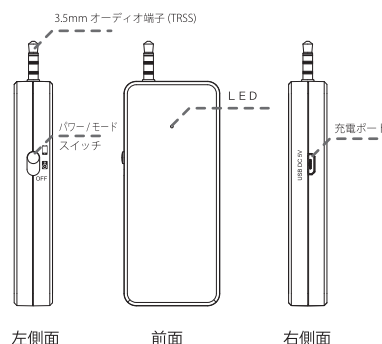
左側面

前面

右側面

約 82 x 35 x 15mm / 32g

レシーバー



左側面

前面

右側面

約 82 x 35 x 15mm / 31g

※突起部含まず

1-4

内蔵マイクとピンマイク

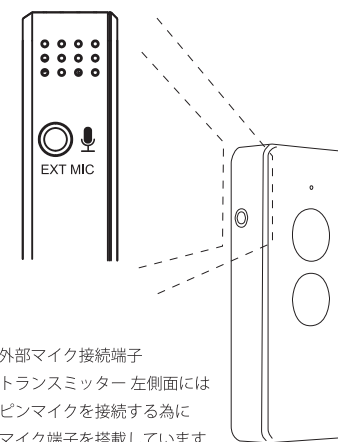
・パターン 1



トランスミッター

本製品のトランスミッターには
マイク機能が搭載されています。
このまま手に持って話す事が
できます。

・パターン 2

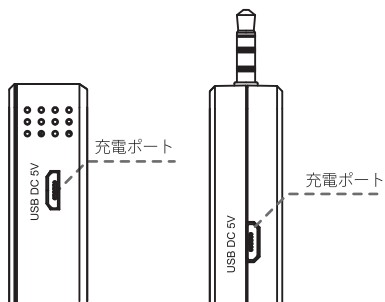


外部マイク接続端子
トランスミッター 左側面には
ピンマイクを接続する為に
マイク端子を搭載しています。


付属のピンマイクを使用しても話す事が出来ます。

1-5

充電



トランスミッター/レシーバーの右側面には充電用の micro USB ポートがあります。



充電ケーブル

付属の充電ケーブルを用いて充電を行ってください。
2台同時に充電する場合は 5V / 1A 以上の出力がある USB AC アダプタと接続してください。

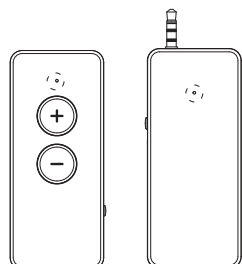
2時間の充電で約4時間の動作が可能です。

※充電を行う時は必ずスイッチをOFFにして行ってください。

充電中 LED が赤色に点灯しています。
消灯すると充電完了となります。

2-1

電源を入れた直後の通信 (ペアリング)



トランスミッター レシーバー

- ①本製品の片側の電源を入れると LED がゆっくりと点滅します。
- ②もう片側の電源も入れると素早い点滅をした後に、点灯になります。
- ③この状態になると通信が確立します。

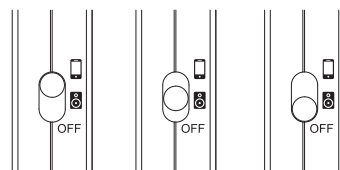
※初回時の通信は両方が 3メートル以内にある状態で行ってください。

※注意

一旦、通信を確立した後に片側の電源を切って入れ直しても通信の確立が出来なくなります。
この場合は、一旦両方の電源を切ってください。
改めて①から手順ののって電源をいれてください。

2-2

レシーバーのスイッチに関して



レシーバーのスイッチは 2段階になります。
これは接続先のマイク端子の仕様に併せて切り替える事ができます。

 スマホ等接続する場合。

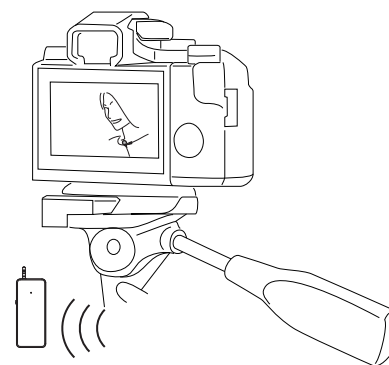
 一眼カメラ、パソコンと接続する場合。

※パソコンも機種により異なりますので切り替えてお試しください。

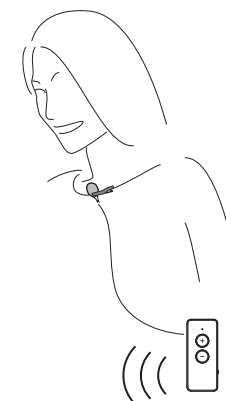
2-3

ご利用例

動画撮影



レシーバーをカメラのマイク端子へ接続。
※端子が奥まった箇所にある場合は付属の延長プラグをご利用ください。



トランスミッターはソフトケースのクリップを使用し、ポケットに固定。

通信距離 最大 20m ※

※通信距離は 見通しが良く、障害物や、電波の混線がない状況での数値となります。

2-4

正常に動作しない場合

充電が出来ているか確認してください。

※バッテリーはご利用頂いていなくても放電致します。
その為、1カ月に1度は充電をしてください。

また、過度な充電はバッテリーの寿命を縮めますので
お止めください。

ご利用機器がマイク入力に対応しているかを確認
ください。

LEDの状態を確認してください。

LEDがゆっくりと点滅している場合は通信が出来て
いません。

トランスミッターとレシーバー両方の電源を切り、
再度電源を入れ直してください。

アンプに取り付けてのご利用はできません。