

PELTIER

パルチエ ラジエター

RADIATOR



■注意事項

- ・通風孔を手や布等で塞がないでください。
放熱効果が得られず、十分な性能を発揮できません。
- ・FANの中に異物が入らないようにご注意ください。
怪我や故障の原因となります。
- ・重い物を載せたり、落下させると、ホコリの多い場所に置かないでください。
故障や発火の原因となります。
- ・本製品に汚れなどが付着した場合は乾いた布でふき取ってください。
- ・作動させると冷却プレート面が結露する事があります。これは空気中の水分が冷やされておきる現象ですので不良ではございません。水滴が電源入力端子やFAN内部に入らないようにご注意ください。
- ・電源をいれたまま放置しないでください。
- ・子供の手の届く場所に保管しないでください。
- ・本製品はスマートフォン冷却用製品となります。本来の用途以外に使用しますと想定外の怪我や事故を招く原因となります。
- ・髪の毛を巻き込まないようにご注意ください。

商品仕様

用途：スマートフォンの冷却

入力電圧：5V

入力電流：約2A

接続：Type-Cポート

サイズ：95×70×40 mm

対応サイズ 横幅65～85mmの機種

：商品重量：約108g

商品素材：ABS / 合金 / シリコン

付属品：Type-Cケーブル(約140cm)

ケーブル結束バンド(面テープ)

■仕様

電源ボタン

電源TypeC

TypeA

・クリップ
内側はシリコンになります。

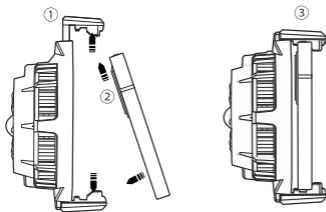
1/4インチカメラネジ穴
三脚等に取り付ける時は
スマホを取り付けず
おこなってください。

温度表示
内部冷却機構の温度になります。

※本製品はバッテリーを搭載していません。
TypeC に付属のケーブルを用いて電源と接続してください。



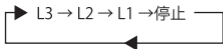
■スマホ装着方法



- ①クリップを矢印の方向にひろげます。
※ 対応スマホ 幅65~85mm、厚み10mmまで
- ②スマホを図のように左右、片側ずつ順にいれて挟みます。
- ③スマホの背面とクーラーが密着している事を確認してください。
以上となります。


■電源ボタン

最初電源を接続頂くとL3で回転し始めます。
電源ボタンを押していただくとL2のスピード
になります。次に押して頂くとL1になり、次が
停止となります。



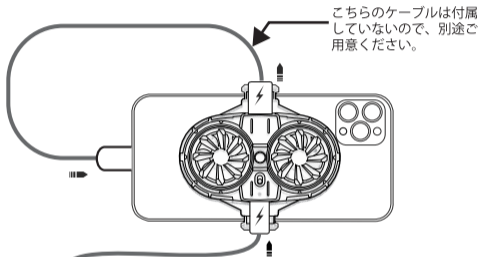
L3: 3700 回転 L2:3000 回転 L1:2500 回転

※LEDは停止でOFFになります。



■電力のバイパス

別途もう1本のUSBケーブルをご用意頂くと、
本製品のTypeAからスマホへ充電する事が可能です。
本製品は5～6W程度使用します。接続するスマートフォンによりましては
電力(給電)不足により充電出来ない場合がございます。



電源に接続すると回転がはじまります。
本製品にUSB AC等の電源は付属していません。
5V/2A以上のUSB ACアダプタを推奨致します。

※入力A(アンペア)が低い電源を使用しますと
内部コンバーターの発熱の原因になりますので
おやめください。

