


# - AMBIENT - RGB SOUND BAR



Page1

## 使用上の注意

本製品は注意事項を守り、お客様の責任においてご使用ください。

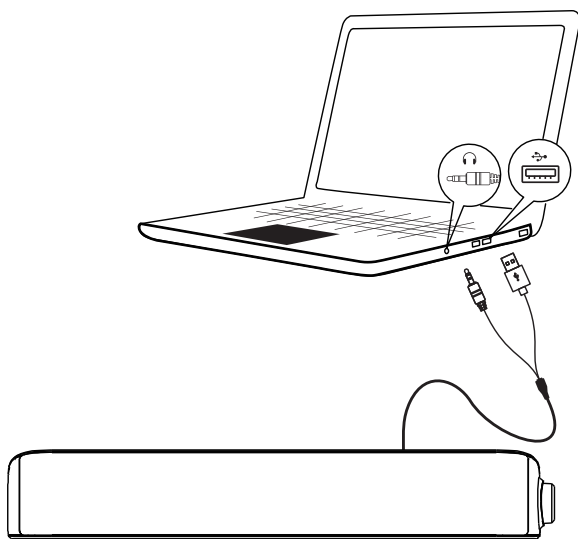
- 用途以外には使用しないでください。
- コネクタはしっかりと挿しこんでからご利用ください。
- 高温、多湿の場所や車内に長時間放置しないでください。
- 乳児の手の届かない場所に保管し、お子様だけの使用はやめてください。
- 本製品の使用中による事故、ケガ、損害、パソコン、スマートフォン等の故障は一切保証致しません。
- 本製品使用時は音量の上げすぎにご注意ください。
- ケーブルの抜き差しは必ずコネクタを持って行ってください。ケーブルを持って引き抜くと断線の原因となります。
- ケーブルを持って振り回したりしないでください。
- 光を長時間直視しないでください。

## 仕様

インターフェイス : 3.5mm オーディオ / USB(電源)  
スピーカー : 4Ω 3W x 2 + ウーハー 5W  
周波数 : 32Hz - 20KHz  
入力電源 : 5V / 1A  
SN 比 :  $\geq 77$ db  
商品サイズ : W430 x D63 x H69 mm  
重量 : 660g  
材質 : ABS + 金属  
ケーブル長 : 約 120cm

※USB AC は付属致しません。別途ご用意ください。

Page2



## 接続

本製品の電源は USB により供給されます。  
音源は 3.5mm Audio 端子入力になります。

※USB による音源入力はできません。

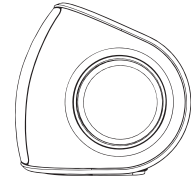

※USB の電源出力は 5V1A 以上が必要です。

※USB 電源の位置と 3.5mm Audio 端子の位置が離れている場合。



ケーブルをゆっくりと左右に割いてください。  
一度割くともとに戻せません。

Page3



■電源のオン/オフ

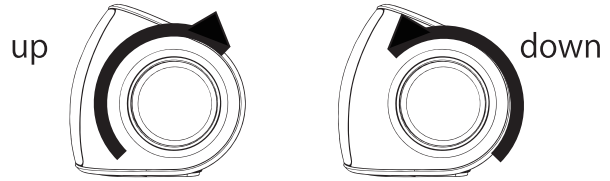
マルチダイヤルを押し状態までおまください。

電源をオフにする時もマルチダイヤルを同様に押し状態までおまください。

■MUTE (ミュート)

マルチダイヤルをカチと1回押し頂くとミュートになります。

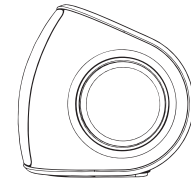

■ボリュームを上げる。下げる。



マルチダイヤルを時計回りに回すとボリュームが上がります。  
反時計回りに回すとボリュームが下がります。

※音量 max になるとお知らせ音がなります。

Page4



■光り方の変更方法

マルチダイヤルをカチカチと連続して2回押し頂くと順番に切り替わります。

■光り方のパターン (全5パターン)

1. レインボー
2. ゲットィング
3. プレス
4. ロングプレス
5. 消灯

Page5