


※図の説明




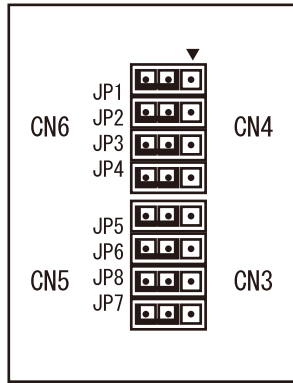
4つのジャンパーピンで1セットとなり、左の図の場合、「CN5 / CN6」のポートが使用出来ます。

ジャンパーピンです。必ず横に装着して下さい。




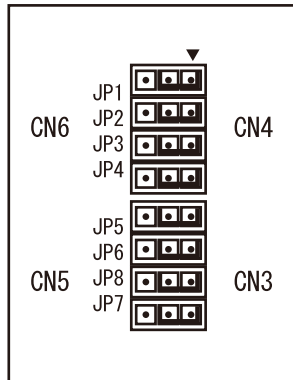
パターン「A」

CN3	×
CN4	×
CN5	○
CN6	○




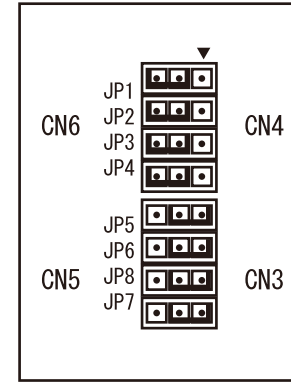
パターン「B」

CN3	○
CN4	○
CN5	×
CN6	×




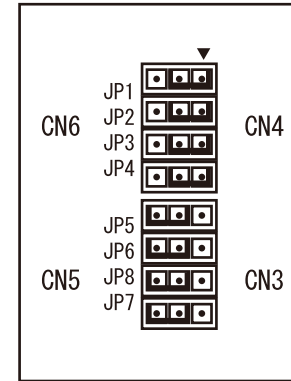
パターン「C」

CN3	○
CN4	×
CN5	×
CN6	○



パターン「D」

CN3	×
CN4	○
CN5	○
CN6	×



【排他処理に関して】

ジャンパーピン4つが1セットとなり、CN6 or CN4 / CN5 or CN3 にセットされている必要がある為、本製品は4パターンとなっています。CN2 / CN1 は固定となります。

【商品が認識しない場合の対処方法】

- ・別の PCIe スロットに接続し直す。
- ・ジャンパーピンがあっているか確認する。
- ・ドライバの再インストールをお試し下さい。